

Bedienungsanleitung

MULTIGLOW Camping-Leuchte mit Lichterkette

Vielen Dank, dass Sie sich für diese akkubetriebene Camping-Leuchte entschieden haben. Sie eignet sich für den Einsatz im Garten, auf dem Balkon sowie beim Camping. Die integrierte Lichterkette kann bei Nichtgebrauch platzsparend im Gehäuse aufgerollt und sicher transportiert werden.

Bestimmungsgemäße Verwendung

Die Leuchte ist ausschließlich für den privaten Gebrauch vorgesehen. Nicht für gewerbliche oder industrielle Nutzung geeignet. Sie dient zur Beleuchtung kleiner Bereiche im Innen- und Außenbereich. Die Lichterkette ist dekorativ und nicht zur Raumbeleuchtung geeignet.

Akku laden

Der Akku ist bei Auslieferung nur teilgeladen und sollte vor dem ersten Gebrauch vollständig aufgeladen werden.

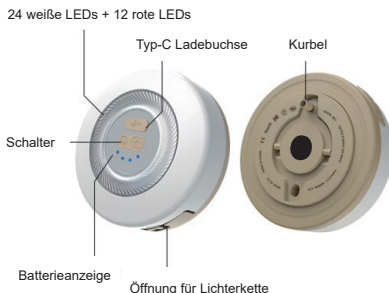
1. Abdeckung der Ladebuchse öffnen.
2. USB-C-Ladekabel anschließen.
3. Geeigneten USB-Netzadapter (5V Max. 1A) mit Steckdose verbinden.
4. Bei längerer Nichtnutzung Akku alle 2-3 Monate nachladen.

Die Batterieanzeige leuchtet während des Ladevorgangs. Leuchten alle 4 blauen LEDs dauerhaft, so ist die Leuchte vollständig geladen.

Die Ladezeit beträgt ca. 4-5 Stunden.

LED Anzeige für Akkustand

- 4 = 75 - 100%
- 3 = 50 - 75%
- 2 = 25 - 50%
- 1 = < 25%



Bedienung



Leuchte (Taste Nummer 1):

- 1x drücken = 100 % Helligkeit
- 2x drücken = 50 % Helligkeit
- 3x drücken = rot blinkend - SOS
- 4x drücken = Aus

Lichterkette (Taste Nummer 2):

- 1x drücken = 100 % Helligkeit
- 2x drücken = Blinkmodus
- 3x drücken = Dimmmodus
- 4x drücken = Aus

Aufstellen & Aufhängen

Die Leuchte kann aufgestellt oder am Bügel aufgehängt werden. Die Lichterkette lässt sich auf die gewünschte Länge herausziehen und mithilfe des Hakens befestigen. Lichterkette vorsichtig herausziehen. Nicht ruckartig ziehen. Nach Gebrauch langsam und gleichmäßig wieder einziehen. Sie können den Bügel als Kurbel verwenden.



Pflege

Reinigen Sie das Produkt bei Bedarf mit einem trockenen, weichen Tuch. Verwenden Sie keine aggressiven oder scheuernden Reinigungsmittel.

Lagerung

- Trocken und kühl lagern.
- Vor direkter Sonneneinstrahlung schützen.
- Lichterkette vollständig eingezogen aufbewahren.

CE-Kennzeichnung

Dieses Produkt entspricht den geltenden europäischen Richtlinien. Die CE-Kennzeichnung bestätigt die Einhaltung der grundlegenden Anforderungen an Sicherheit, Gesundheit und Umweltschutz.



Haftungsausschluss

Die Wagner eCommerce Group GmbH haftet nicht für Schäden, die durch unsachgemäße Verwendung, Nichtbeachtung dieser Bedienungsanleitung oder durch unzulässige Veränderungen am Produkt entstehen. Die gesetzlichen Rechte des Verbrauchers, insbesondere Gewährleistungsansprüche sowie die Haftung bei Vorsatz, grober Fahrlässigkeit oder Verletzung von Leben, Körper oder Gesundheit, bleiben unberührt.

Gewährleistung

Jedes Produkt der Firma Wagner eCommerce Group GmbH wird gründlich geprüft und getestet, bevor es das Werk verlässt. Die Gewährleistung beginnt mit dem Kauf des Gerätes. Diesen Zeitpunkt weisen Sie bitte durch den Kaufbeleg (Rechnung, Lieferschein o. ä.) nach. Bewahren Sie diese Unterlagen bitte sorgfältig auf.

Lieferumfang

- 1x MULTIGLOW Camping-Leuchte mit integrierter Lichterkette
- 1x USB-A auf USB-C Ladekabel (ca. 30 cm)
- 1x Bedienungsanleitung

Sicherheitshinweise

- Kein Spielzeug. Von Kindern fernhalten.
- Produkt nicht verwenden, wenn es beschädigt ist.
- Bei sichtbarer Beschädigung des Akkus oder Gehäuses Produkt nicht weiter benutzen.
- Der integrierte Lithium-Ionen-Akku darf nicht geöffnet, ausgebaut oder ersetzt werden.
- Akku nicht erhitzen, kurzschließen oder ins Feuer werfen.
- Gerät nicht abdecken und nicht in unmittelbarer Nähe von brennbaren Materialien betreiben.
- Nur mit geeignetem USB-Netzadapter laden (5 V, max. 1 A).
- Laden ausschließlich in trockenen Innenräumen.
- Leuchte nicht unter Wasser betreiben (Schutzart IPX4 – spritzwassergeschützt).
- Produkt nicht öffnen oder technisch verändern.
- Nicht außerhalb des angegebenen Temperaturbereichs betreiben.

Technische Daten

Modell: 150876
 Akku: Lithium-Ionen-Akku, 3,7 V / 2.400 mAh
 Eingang: 5 V \equiv 1 A
 Ladezeit: ca. 4-5 Stunden
 Leuchtstärke: 70 – 280 lm
 Leuchtdauer: mind. 3-9 Stunden (100 %)
 Leuchtmittel: LEDs
 Schutzart: IPX4
 Lichterkette: ca. 10 m
 Betriebstemperatur: -10 °C bis +40 °C

Entsorgungshinweis (ElektroG / BattG)



Das Symbol der durchgestrichenen Mülltonne auf dem Gerät weist darauf hin, dass Elektro- und Elektronikgeräte sowie Batterien nicht über den Hausmüll entsorgt werden dürfen.

Bitte geben Sie das Gerät sowie ggf. enthaltene Batterien/Akkus bei einer geeigneten Sammelstelle oder einem Rücknahmesystem ab. Dadurch leisten Sie einen wichtigen Beitrag zum Umweltschutz. Entsorgung gemäß ElektroG und BattG

Die Wagner eCommerce Group GmbH erfüllt die Anforderungen des Elektro- und Elektronikgerätegesetzes (ElektroG) sowie des Batteriegesetzes (BattG).

Bei Fragen zur Entsorgung oder Rückgabe wenden Sie sich bitte an den Hersteller oder an eine autorisierte Sammel- bzw. Entsorgungsstelle.

Hersteller / Inverkehrbringer
 Wagner eCommerce Group GmbH
 Ludwigstraße 43
 63667 Nidda
 Germany
 www.campingwagner.de



Operating instructions

MULTIGLOW camping light with fairy lights

Thank you for choosing this battery-powered camping light. It is suitable for use in the garden, on the balcony and when camping. When not in use, the integrated fairy lights can be rolled up in the housing to save space and transported safely.

Intended use

The light is intended for private use only. Not suitable for commercial or industrial use. It is designed to illuminate small areas indoors and outdoors. The string of lights is decorative and not suitable for room lighting.

Charging the battery

The battery is only partially charged upon delivery and should be fully charged before first use.

1. Open the cover of the charging socket.
2. Connect the USB-C charging cable.
3. Connect a suitable USB power adapter to a power outlet.
4. If not in use for a long period of time, recharge the battery every 2–3 months.

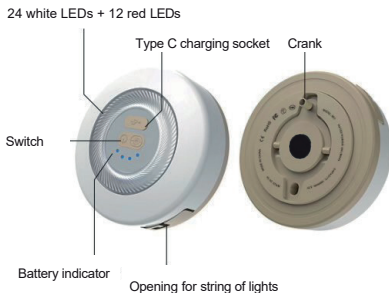
The indicator light will remain lit during charging until all 4 lights are blue and no longer flashing.

The charging time is approximately 4-5 hours.



LED indicator for battery status

- 4 = 75 - 100%
- 3 = 50 - 75%
- 2 = 25 - 50%
- 1 = < 25%



Operation



Light (button number 1):


- Press once = 100% brightness
- Press twice = 50% brightness
- Press 3 times = red flashing SOS
- Press 4 times = Off

String of lights (button number 2):

- Press 1x = 100% brightness
- Press 2x = flashing mode
- Press 3x = Dim/brighten mode
- Press 4x = Off

Setting up & hanging

The light can be set up or hung on the bracket. The string of lights can be pulled out to the desired length and attached using the hook. Pull out the string of lights carefully. Do not pull jerkily. After use, pull it back in slowly and evenly. You can use the bracket as a crank.



Care

Clean the product with a dry, soft cloth as needed. Do not use aggressive or abrasive cleaning agents.

Storage

- Store in a dry and cool place.
- Protect from direct sunlight.
- Store the string of lights fully retracted.

CE marking

This product complies with applicable European directives. The CE marking confirms compliance with the basic requirements for safety, health and environmental protection.

Disclaimer

Wagner eCommerce Group GmbH is not liable for damage caused by improper use, failure to observe these operating instructions or unauthorised modifications to the product. The consumer's statutory rights, in particular warranty claims and liability for intent, gross negligence or injury, remain unaffected. of life, limb or health remain unaffected.

Warranty

Every product from Wagner eCommerce Group GmbH is thoroughly checked and tested before it leaves the factory. The warranty begins with the purchase of the device. Please provide proof of this date by means of the proof of purchase (invoice, delivery note, etc.). Please keep these documents in a safe place.

Scope of delivery

- 1x MULTIGLOW camping light with integrated fairy lights
- 1x USB-A to USB-C charging cable (approx. 30 cm)
- 1x operating instructions

Safety instructions

- Not a toy. Keep away from children.
- Do not use the product if it is damaged.
- Do not continue to use the product if the battery or housing is visibly damaged.
- The integrated lithium-ion battery must not be opened, removed or replaced.
- Do not heat, short-circuit or throw the battery into fire.
- Do not cover the device and do not operate it in the immediate vicinity of flammable materials.
- Only charge with a suitable USB power adapter (5 V, max. 1 A).
- Charge only in dry indoor areas.
- Do not operate the light underwater (protection class IPX4 – splash-proof).
- Do not open or modify the product.
- Do not operate outside the specified temperature range.

Technical data

Model: 150876
 Battery: Lithium-ion battery, 3.7 V / 2,400 mAh
 Input: 5 V 1 A
 Charging time: approx. 4–5 hours
 Light intensity: 70–280 lm
 Lighting duration: min. 3–9 hours (100%)
 Light source: LEDs
 Protection class: IPX4
 Light chain: approx. 10 m
 Operating temperature: –10 °C to +40 °C

Disposal information (ElektroG / BattG)



The crossed-out wheellie bin symbol on the device indicates that electrical and electronic equipment and batteries must not be disposed of with household waste.

Please take the device and any batteries/rechargeable batteries to a suitable collection point or return system. By doing so, you are making an important contribution to environmental protection. Disposal in accordance with ElektroG and BattG

Wagner eCommerce Group GmbH complies with the requirements of the German Electrical and Electronic Equipment Act (ElektroG) and the Battery Act (BattG).

If you have any questions about disposal or return, please contact the manufacturer or an authorised collection or disposal point.

Manufacturer / Distributor
 Wagner eCommerce Group GmbH
 Ludwigsstraße 43
 63667 Nidda
 Germany
 www.campingwagner.de

